

# FINfloor

El principio de tu espacio  
Creating your space

LVT

# FINfloor

## El principio de tu espacio.

En cualquier proyecto de diseño de interiores el suelo es el elemento clave, pues se trata de la primera gran decisión que empezará a forjar la personalidad y el carácter de un espacio. Por eso, es el hilo conductor durante el recorrido por los diversos ambientes que proponemos en este catálogo. La intención es servir de inspiración a través de las soluciones decorativas que propone el suelo vinílico de **FINfloor**.

**FINfloor Vinyl Pro** reúne la calidez y la estética de la madera con las mejores propiedades del suelo de vinilo: impermeable, resistente, antideslizante, silencioso, fácil de instalar, fácil de limpiar... Por eso está pensado para cocinas, baños y lugares de mucho tránsito como comercios o escuelas. Con una textura que reproduce la veta de la madera, su gama ofrece diferentes acabados extremadamente realistas.

Convertir una tienda en lugar acogedor, un baño en un oasis de calma, una cocina en el corazón de la vivienda... La transformación comienza por la base: el suelo, que mostrará tu personalidad en cada estancia desde el primer instante. Con este catálogo te invitamos a descubrir todas las posibilidades del principio de tu espacio.

## Creating your space.

The floor is a key factor in any interior design project, because it will probably be the first big decision in the process of creating the personality and character of a space. That's why it will be the unifying theme on our tour through the various environments we suggest in this catalogue. The intention is to provide inspiration through the decorative solutions offered by **FINfloor** vinyl flooring.

**FINfloor Vinyl Pro** brings together the aesthetic appeal of wood and all the advantages of vinyl flooring: impermeable, resistant, non-slip, silent, easy to install, easy to clean... It's therefore suitable for kitchens, bathrooms and high-traffic areas such as shops or schools. With a texture which reproduces the grain of wood, the range includes several different highly realistic finishes.

Converting a shop into a place of welcome, a bathroom into an oasis of calm, a kitchen into the heart of the home... The transformation starts at the bottom: the floor, which will express your personality in each room from the first moment. With this catalogue, we invite you to discover all the options for creating your space.

### 01

Guía de inspiración

Inspiration guide

p. 06

### 02

¿Por qué FINfloor Vinyl?

Why FINfloor Vinyl?

p. 24

### 03

Catálogo de Producto

Product Catalogue

p. 34

### 04

Carta de Colores

Colour Chart

p. 44



01

Guía de inspiración  
Inspiration guide



Vinyl PRO - Chameleon Roble / Oak





Vinyl PRO - Butterfly Haya / Beech



Vinyl PRO - Lion Roble / Oak









02

¿Por qué FINfloor Vinyl?  
Why FINfloor Vinyl?

02.1

## RESISTENCIA RESISTANCE



- Uso comercial y doméstico intenso.
- Intensive commercial and residential use.



- Indentación residual baja.
- Minimal residual indentation.



- Antideslizante Nivel R10.
- Slip resistant - featuring a top R10 rating.



- Apto para baños y cocinas.
- Suitable for bathrooms and kitchens.



## 02.2

### MANTENIMIENTO MAINTENANCE



- Facil limpieza y mantenimiento.
- Easy to clean and maintain.



- Resistente a manchas y suciedad. Gracias a la capa superior de poliuretano las manchas pueden quitarse con facilidad.
- Dirt and stain resistant. Thanks to the PU top layer stains can be removed in seconds.

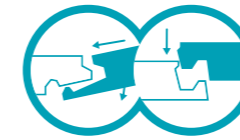


- Resistente a productos químicos domésticos de limpieza y mantenimiento.
- Resistance to domestic cleaning and maintenance chemical products.



## 02.3

### INSTALACIÓN INSTALLATION



- Instalación rápida y fácil gracias al sistema click. Seca, sin colas y silenciosa.  
Corte con cutter
- Easy & fast to install - thanks to click technology; no adhesive, no fuss.  
Cut with cutter



- Ideal para reformas Su bajo espesor y flexibilidad lo hacen idóneo para reformas.
- Ideal for renovations: Thin and flexible, which means it can often be installed on top of your existing floor, provided it is level and pressure-resistant.



- Permite realizar instalaciones de hasta 200 m<sup>2</sup> sin necesidad de juntas de expansión. Solo 5 mm de junta de dilatación perimetral.
- Allow to install 200 m<sup>2</sup> without expansion gap. Only need 5 mm of perimetral dilatation gap.



## 02.4

### DISEÑO & CONFORT DESIGN & CONFORT



- Decorativo y acogedor.
- Decorative & Cosy.



- Aislante acústico. Son silenciosos y absorben los golpes de pisadas y ruidos.
- Great acoustic insulation - absorbs sound reducing noise to a comfortable level. Produces perfect acoustics in every space.



- Apto para calefacción radiante (base agua).
- Suitable for underfloor heating (water based).

## 02.5

### SOSTENIBILIDAD SUSTAINABILITY



- A+ sin emisiones perjudiciales para la salud.
- A+ Indoor Air Quality



- Impresión al agua de alta calidad.
- High quality water based print.




- 35% de material reciclado "post industrial" para un menor impacto ambiental.
- Made with 35% "post industrial" recycled materials for lower environmental impact.



03

Catálogo de Producto  
Product Catalogue

## COMPOSICIÓN DEL PRODUCTO / PRODUCT COMPOSITION



**1 Capa adicional poliuretano**  
PU protective layer

**2 Capa de uso 0,55mm "cross link"**  
Wear layer 0,55mm "cross link"

Tecnología "cross link" patentada, que le confiere un mayor resistencia.

The robust 0.55mm patented 'cross link' wear layer which protects the floor from scratches and dirt penetration, ensuring the design remains in perfect condition.

**3 Capa decorativa / Print layer**

**4 Doble capa de vinilo (4,5mm)**  
Double vinyl layer (4,5mm)

**5 Doble capa de fibra de vidrio**  
Double glass fibre layer

Aportan una estabilidad dimensional única. El comportamiento es 5 veces mejor que la norma iso 23999 que establece un máximo de 0,25% vs 0,05%.

Patented system with double glass fibre layer guarantees the exceptionally high dimensional stability (0,05% vs Norm < 0,25%), 5 times better compared to Norm.

**6 Contracara / Back layer**

## CARACTERÍSTICAS / FEATURES



### Formato

1.316 x 191 mm  
4,5 mm de espesor

### Format

1316 x 191 mm  
4,5 mm thickness



### Micro Bisel 4V

Lamas con micro-bisel a los 4 lados para un mayor efecto natural.

### 4V Micro Bevel

All planks have a V groove on every side to help ensure the floor looks natural.



### Impresion alta definicion

Diseños altamente realistas gracias a impresión de alta definición.

### High Definition very sharp print

Highly realistic designs thanks to high definition printing.



### Natural look & feel

Acabado a registro: diseños frescos que combinados con texturas aportan un efecto de madera natural a la vista y al tacto.

### Natural look & feel

Embossed in register: the refreshing design and added texture create a natural appearance and touch.

## MANTA / UNDERLAY



Rollos pequeños de 10 m2 / Small roll: 10 m2



### Comercial intenso Doméstico intenso

Según norma EN 10874

Commercial intensive Residential intensive  
As per EN 10874



### Capa de uso 0,55 mm

Wear Layer 0,55 mm



### Antideslizante Nivel R10

Según norma DIN 51130

Antislip R10 Level  
As per DIN 51130



### Apto Baños y cocinas

Suitable kitchens and bathrooms



! Use solo mantas recomendadas para acceder a la garantía.

! Use only recommended underlays to be covered by the warranty.



Espesor 1,5 mm: amortigua irregularidades del subsuelo (máximo de 5 mm de ancho, y 2 mm de alto/profundidad).

Thickness 1,5 mm: We advise the use of FINfloor vinyl underlay as a leveller (5 mm width, 2 mm deep).



Aislamiento acústico mejorado ( $\Delta L_w=13$  dB).

High quality walking and impact sound reducing system. Improve sound-dampening ( $\Delta L_w=13$  dB).



Superficie ligeramente adherente y film protector atrapapolvo, para una instalación más sencilla.

Slightly sticky surface & protective film for easier installation.



### 20 años uso doméstico

20 years residential use



### 10 años uso comercial

10 years commercial use

## RODILLO DE INSTALACIÓN / INSTALLATION ROLLER



Ahorre tiempo en la instalación.

Save time in the installation.



Asegure un perfecto cierre de las juntas.

Ensure a perfect clic closure.

# 04

## Carta de Colores Colour Chart

### Diseño / Design

#### Nombre del diseño

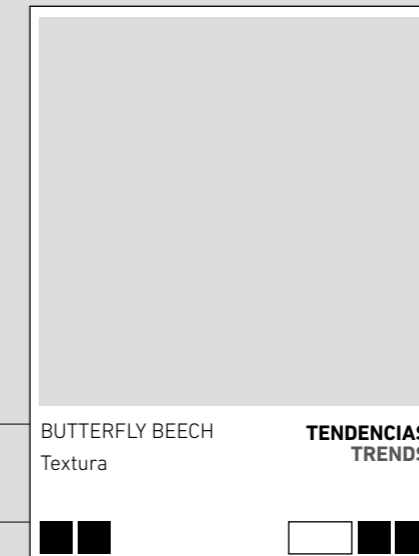
Textura

Design name

Texture

#### Opciones de bisel


Bevelling options




#### NATURE RICH:

Diseños que combinan distintas zonas de la especie de madera y/o diferentes intensidades de tono entre tablas. La superficie instalada ofrece una gran variabilidad equilibrada que resalta la riqueza de la madera.


Designs that combine various areas of the wood type and/or different tone intensities from one board to another. The installed surface provides a wide but balanced variety that highlights the richness of the wood.


 Con Nature Rich / With Nature Rich


 Sin Nature Rich: Homogéneo / Without Nature Rich: Homogeneous

#### RUSTIC

distinción entre diseños:  
distinction between designs:


 Sin nudos. / Knot-free.

 Incorpora los característicos nudos de la madera. / Includes characteristic knots in the wood.


 Otros elementos rústicos como grietas o marcas. / Other rustic effects such as cracks or marks.


Tipo de lama  
Type of plank

#### BISEL / BEVEL:

 Micro-Bisel 4 lados / 4 sided Micro-bevel

#### TIPO DE LAMA / TYPE OF PLANKS:

 Monolama / Single plank

 2 Tablillas / 2 planks

 3 Tablillas / 3 planks

 Aleatorio / Random

#### INTERPRETACIÓN / INTERPRETATION

La carta de colores se presenta ordenada por tonalidad de claro a oscuro.

La reproducción de los colores no es exacta. Puede haber variaciones respecto a los originales.


The colour chart is organised according to tones from light to dark.

These colours may not be accurately reproduced. There may be some differences with respect to the originals.


## Vinyl PRO




PENGUIN OAK 017 **ROBLE / OAK**  
Textura Sincronizada  
/ Synchronized Texture



KOALA OAK 020 **ROBLE / OAK**  
Textura / Textured




LION OAK 015 **ROBLE / OAK**  
Textura / Textured




MONKEY OAK 014 **ROBLE / OAK**  
Textura / Textured




## Vinyl PRO




CHAMELEON OAK 013 **ROBLE / OAK**  
Textura Sincronizada  
/ Synchronized Texture



DOLPHIN OAK 016 **ROBLE / OAK**  
Textura / Textured



BUTTERFLY BEECH 018 **HAYA / BEECH**  
Textura / Textured



WOLF OAK 019 **ROBLE / OAK**  
Textura Sincronizada  
/ Synchronized Texture



# FINfloor

El principio de tu espacio  
Creating your space







# FINSA

*soluciones en madera*  
*solutions in wood*